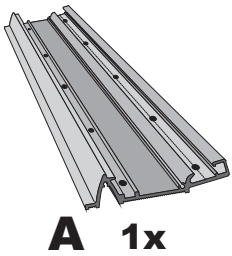



ADAPTERS LMC Liberty TI

FIAMMASTOR

98655-773	290
98655-774	340
98655-775	370
98655-776	400
98655-777	450

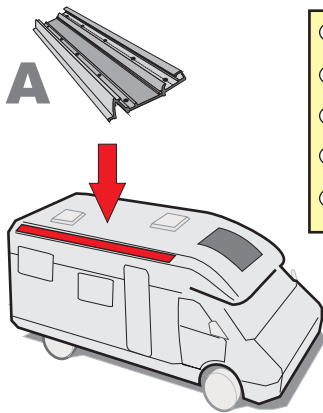


290	5x	
340		
370	6x	
400		
450	7x	

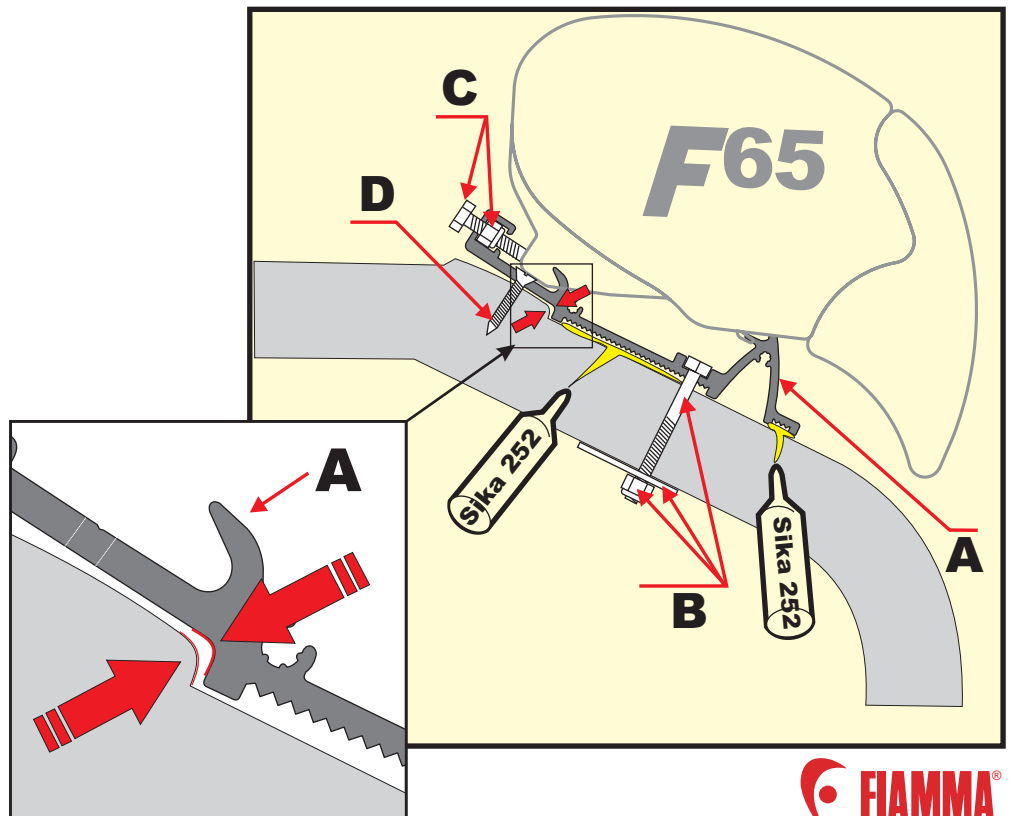
290	
340	
370	
400	
450	

290	
340	
370	
400	
450	

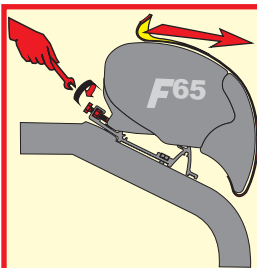
(DE) VERPACKUNGSIHALT
 (EN) PACKAGE CONTENTS
 (FR) CONTENU DE L'EMBALLAGE
 (ES) CONTENIDO DEL EMBALAJE
 (IT) CONTENUTO DELL'IMBALLO



(DE) Anbringung der Halterungen am Fahrzeug
 (EN) Installation of the brackets on the vehicle
 (FR) Installation des pattes sur le véhicule
 (ES) Instalación de los estribos sobre el vehículo
 (IT) Montaggio delle staffe sul mezzo



A1\I\98690-077 rev. B



DE Achtung Sicherheit

Entfernen Sie die Etikette nur nachdem die Markise mit der Halterung befestigt wird.

EN Attention Security

Remove this label only after fixing the awning on the bracket.

FR Attention Sécurité

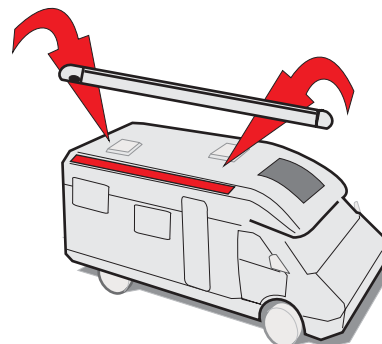
Lever l'étiquette seulement après la fixation du store à l'étrier.

ES Atención-Seguridad

Quitar esta etiqueta de seguridad solo después de fijar el toldo sobre el estribo.

IT Attenzione Sicurezza

Rimuovere questa etichetta di sicurezza solo dopo aver fissato il tendalino sulla staffa.



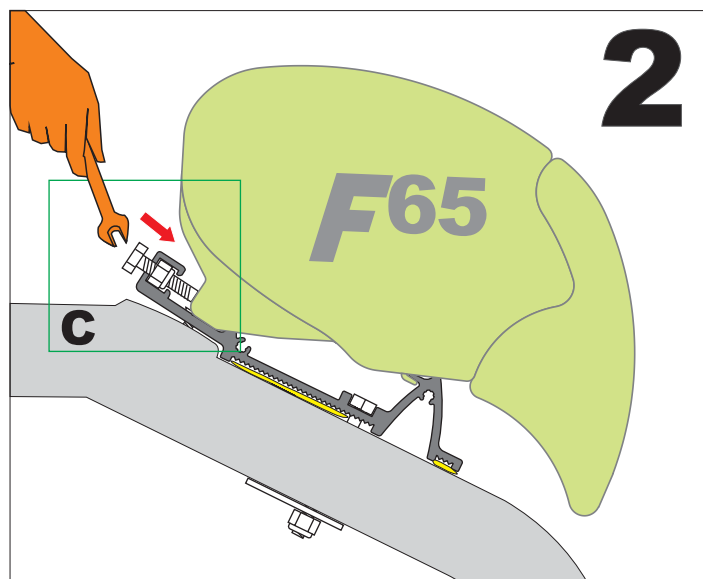
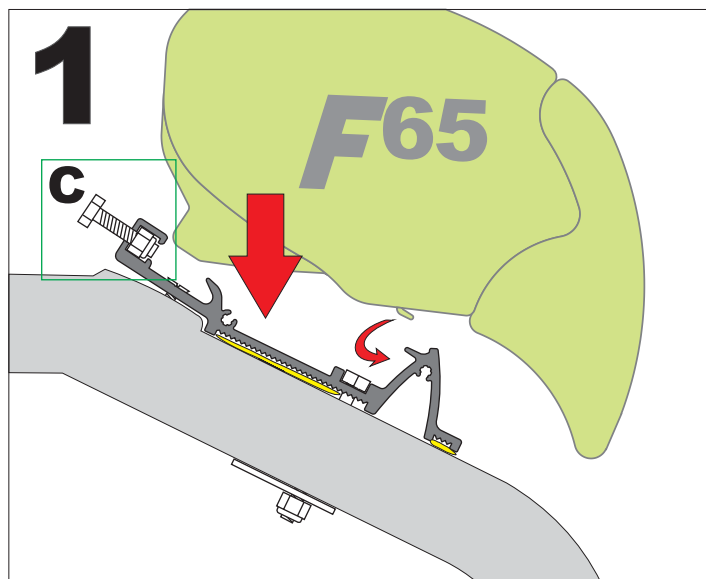
DE Anbringung der Markise auf die Halterungen

EN Installation of the awning on the brackets

FR Installation du store sur les pattes

ES Fijación del toldo sobre los estribos

IT Montaggio del tendalino sulle staffe



DE ACHTUNG - Regelmäßig die Befestigung der Halterungen kontrollieren. Achten Sie vor allem nach dem ersten Sicherstellen darauf, dass sich die Haltebügel nicht verschoben haben.

EN ATTENTION - Periodically check the brackets to make sure it is firmly attached (especially after the first kilometers) make sure the belts are not loose and that holding brackets have not shifted.

FR ATTENTION - Contrôler périodiquement l'état de fixation des pattes (surtout après les premiers kilomètres) en s'assurant que les supports de fixation n'aient pas bougé.

ES CUIDADO - Controlar periódicamente el estado de fijación de los estribos (sobretudo después de los primeros Kms) asegurándose que no se desplacen.

IT ATTENZIONE - Controllare periodicamente lo stato di fissaggio delle staffe (soprattutto dopo i primi chilometri) assicurandosi che le stesse non si siano mosse e che i serraggi siano corretti.

DE Bitte halten Sie sich beim Gebrauch der Markise an die Gebrauchsanweisung.

EN When using the awning please follow the instructions of the product.

FR Pour l'utilisation du store, se référer aux instructions du store même.

ES Para el uso del toldo, atenerse a las instrucciones que se encuentran en el producto.

IT Per l'utilizzo del tendalino, attenersi alle istruzioni presenti nel prodotto.

